



CONGRESO

ESTADO DE MÉXICO



INESLE

INSTITUTO
DE ESTUDIOS
LEGISLATIVOS

85. Temascalapa





Temascalapa

Datos socioeconómicos 2020

Censo de población y vivienda INEGI, 2020

Porcentaje de la población
total del Estado:

0.26%

(peso estatal)

Posición respecto al número de
habitantes:

64/125

(lugar estatal)

Población

43,593

personas

Hombres

21,374

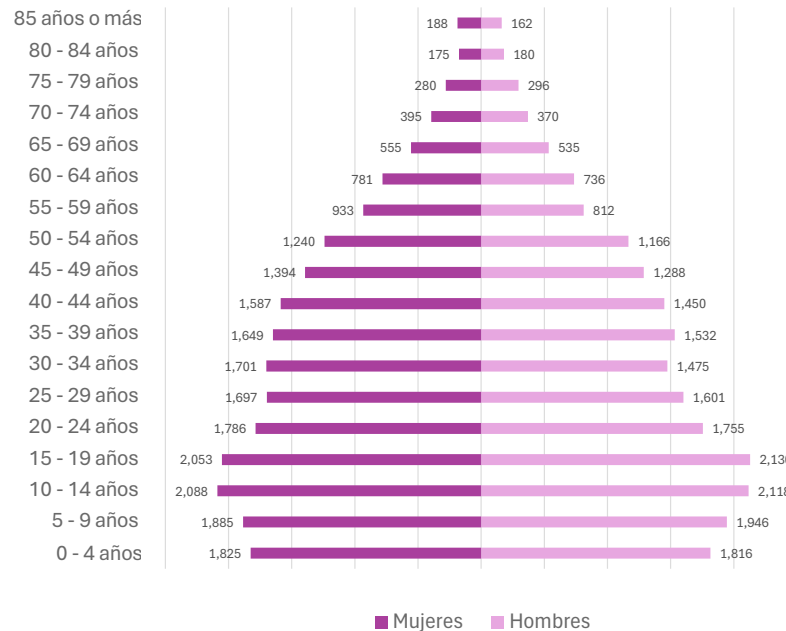
49.0%

Mujeres

22,219

51.0%

Pirámide poblacional



CONGRESO
ESTADO DE MÉXICO

INESLE

INSTITUTO
DE ESTUDIOS
LEGISLATIVOS

Temascalapa



Capítulo 9000 Deuda Pública	\$9,065
Capítulo 8000 Participaciones y aportaciones	\$-
Capítulo 7000 Inversiones financieras	\$-
Capítulo 6000 Inversión Pública	\$36,417
Capítulo 5000 Bienes Muebles	\$4,287
Capítulo 4000 Transferencias y asignaciones	\$27,379
Capítulo 3000 Servicios generales	\$30,242
Capítulo 2000 Materiales y suministros	\$28,964
Capítulo 1000 Servicios personales	\$87,183

39.00%

Del total de egresos de la cuenta pública

Capítulo 1000
Servicios personales





Capítulo 9000 Deuda Pública	\$8,900.3
Capítulo 8000 Participaciones y aportaciones	\$-
Capítulo 7000 Inversiones financieras	\$-
Capítulo 6000 Inversión Pública	\$72,192.7
Capítulo 5000 Bienes Muebles	\$4,178.8
Capítulo 4000 Transferencias y asignaciones	\$29,033.1
Capítulo 3000 Servicios generales	\$26,574.1
Capítulo 2000 Materiales y suministros	\$23,661.1
Capítulo 1000 Servicios personales	\$65,692.3

28.53%

Del total de egresos de la cuenta pública










Capítulo 1000
Servicios personales









Total de egresos

\$ 230,232.40





Servicios básicos de vivienda

	Viviendas que no disponen de internet	71.57%
	Viviendas que no disponen de teléfono fijo	12.11%
	Viviendas que no disponen computadora	77.91%
	Viviendas que no disponen de agua	5.98%
	Viviendas que no disponen de drenaje ni sanitario	2.75%
	Viviendas que no disponen de electricidad	0.14%
	Viviendas que no disponen de lavadora	36.13%
	Viviendas que no disponen de refrigerador	19.75%
	Viviendas con piso de tierra	3.53%

Composición Social

	Población originaria	28.19%
	Población hablante de lengua indígena	0.74%
	Población económicamente activa	46.97%
	Población con alguna limitación o discapacidad	9.32%
	Población afiliada con alguna institución de salud	63.99%
	Hogares con jefa de familia	27.28%

Rezago educativo

	Años promedio de escolaridad	9.13
	Población analfabeta	2.78%
	Población de entre 6 y 11 años que no asiste a la escuela	0.33%
	Población con educación básica incompleta	7.24%

Índice de Desarrollo Humano (IDH)

(Grado de progreso del municipio en factores sanitarios, educativos y económicos)



0.736



Subíndice de Educación (SE)

(Calidad de vida a través de la educación)

0.634

MEDIO

Subíndice de Ingreso (SI)

(Obtención de recursos para gozar de una vida digna mediante el ingreso bruto Per cápita)



0.707

ALTO



Ingreso Corriente Total Per Cápita

2,681 (Promedio de ingreso que recibe una persona para subsistir)



Subíndice de Salud (SS)

(Esperanza de vida al nacer)



0.890

MUY ALTO



Índice de Rezago Social

-0.80 (Medida que agrega variables de educación, salud y vivienda en el hogar)



Grado de Rezago Social

Muy bajo



LA VIDA Y LA INTEGRIDAD



Feminicidio

0.00



Homicidio doloso

9.26



Homicidio culposo

9.26



Lesiones dolosas

266.18

EL PATRIMONIO



Robo de vehículo

120.36



Robo a casa habitación

90.27



Robo de negocio

16.20



Robo a transeúnte total

85.64



Robo en transporte público

11.57



Robo con violencia

215.26



Extorsión

13.89



La familia



Violencia familiar

118.04

La libertad personal



Secuestro

0.00

La sociedad



Trata de personas

0.00

La libertad y la seguridad social



Violación

16.20

Otros



Narcomenudeo

4.63



La vida y la integridad

Años	2020	2021	2022	2023	2024
Feminicidios	9.59	4.75	0.00	4.67	0.00
Homicidios dolosos	16.79	14.25	4.71	27.99	9.26
Lesiones culposas	0.00	16.62	7.06	11.66	9.26
Lesiones dolosas	220.70	246.99	312.95	275.28	266.18



Presidencia



Alan Martínez Cervantes

Sindicatura

Ana Belén Olvera Téllez
PVEM-PT-morena

Regidurías

Juan Carlos Lira Meneses	PVEM-PT-morena
María Isabel Quezada Reyes	PVEM-PT-morena
Luis Ernesto López Rivero	PVEM-PT-morena
María Guadalupe Bautista Romero	PVEM-PT-morena
Lauro Ramos Ríos	CI
Manuel Miranda Sánchez	PAN-PRI-PRD-NAEM
Mayra Medina Vega	CI

**Partido
político**

PVEM-PT-morena



Diputaciones locales

Distrito Local	Cabecera Local	Diputación	Grupo parlamentario
33	Ojo de Agua	Samuel Hernández Cruz	morena

Diputaciones federales

Dtto. Federal	Cabecera Federal	Diputación	Grupo parlamentario
5	Teotihuacán De Arista	Patricia Galindo Alarcón	PT